

FETTA DI SCUOLA



All'interno:
Sport e inclusione
Primo soccorso
Speciale Natale
Giochi in lingua
E tanto altro

INDICE

| | |
|--|----|
| Luoghi da visitare a Natale: Sottoguda | 4 |
| I mercatini di Klagenfurt | 6 |
| Il Natale a scuola | 8 |
| Origami di Natale | 11 |
| Sei libero a dicembre? | 12 |
| Sport e inclusione | 14 |
| Elisabetta II - la regina del Regno Unito | 16 |
| Il primo soccorso - cosa fare in caso di emergenza | 18 |
| Spazio lettura | 21 |
| Io leggo perché... .. | 24 |
| L'angolo dello scrittore: "Il fantasma di Babbo Spettrale" | 25 |
| Giochi in lingua | 27 |
| Giochi di parole | 29 |
| La Redazione | 30 |

LUOGHI DA VISITARE A NATALE: SOTTOGUDA

Per questo Natale vi consigliamo questo bellissimo luogo da visitare nella nostra zona montana.



(Questa immagine del borgo di Sottoguda è stata presa da amicodelpopolo.it)

Il primo luogo è il borgo di Sottoguda, ai piedi della Marmolada, nelle Dolomiti.

È un antico villaggio dove si possono conoscere moltissime tradizioni della zona alpina.

Le case e la chiesetta vengono ogni anno decorate con tantissimi fiori per celebrare eventi importanti e non solo.

Sottoguda è famosa per l'antica usanza della lavorazione artistica del ferro battuto, che veniva ricavato dalle miniere di Troi e del Fursil nel Cadore.

Infatti per la strada potrete trovare delle statue di rapaci e uccelli in ferro battuto.

I Serrai erano dei bellissimi percorsi scavati nella roccia poco fuori dal centro del borgo.

Purtroppo sono stati parzialmente danneggiati verso la fine del 2018 dalla tempesta Vaia, ma si prevede la riapertura al pubblico all'inizio del 2023.

Ovviamente non mancano sentieri ed escursioni, ve ne consigliamo alcuni: la Via della Meditazione

presso il Bosco dei Faggi di Sottoguda, il sentiero verso il Lago di Alleghe e il Col delle Ote, da cui potrete avere una vista magnifica sul borgo.

Gabriele Basile

I Mercatini di Klagenfurt



(foto: www.lastampa.it)

Klagenfurt si trova in Austria. È una cittadina molto bella e soprattutto natalizia.

Io sono andata in Austria a trovare la zia di mia mamma che abita proprio a Klagenfurt.

Quando siamo arrivati a casa della zia, che ci ha spiegato dove fosse il posto in cui saremmo andati a dormire, ci siamo messi d'accordo per recarci a vedere i mercatini di Klagenfurt che si trovano in piazza.

Gli zii hanno detto che saremmo andati con loro verso le cinque del pomeriggio.

Giunti in piazza siamo rimasti meravigliati da quello che abbiamo visto: i mercatini erano tutti illuminati dalle luci di Natale, c'erano musica cantata in tedesco e tanto cioccolato, pensate che c'erano anche martelli, cucchiali, treni, rotaie, macchine...fatte di cioccolato e decorate nei minimi dettagli.

Oltre a ciò, ci sono le meravigliose e famose palline decoratissime di Klagenfurt, le bancarelle con salumi e formaggi, quelle con i bretzel e poi, ancora, con le caramelle, le mele e le banane al cioccolato, le mele caramellate.

C'era anche il mitico presepe fatto in legno.

Insomma, tante bancarelle con tante buone cose da mangiare e anche tante cose belle da osservare.

Ma c'era anche qualcosa che superava tutto ciò, perché qui ne

vediamo proprio poca...la neve! Non era proprio pulitissima, ma c'era, e aveva innevato i boschi. Sì, insomma, uno spettacolo affascinantissimo!

Emma Minuzzo

Il Natale a scuola

Durante il periodo natalizio, la nostra scuola si è tinta di rosso e bianco, si accesa di luci colorate ed è stata riempita di bellissime decorazioni fatte (o portate) dagli studenti. Ecco alcune foto:








Anche l'atrio è stato decorato:



Origami di Natale



Se volete creare delle belle decorazioni per il vostro albero di Natale o per la vostra classe potete testare le vostre abilità manuali con gli alberelli di carta proposti dalla prof.ssa Teresa Adiletta ai suoi alunni.

Materiale: un foglio di carta quadrato (rettangolare non va bene!)

Poiché il procedimento è più difficile a dirsi che a farsi, vi lasciamo con un video tutorial estremamente semplice che potrete seguire per realizzare i vostri alberelli!

Link al video: <https://www.youtube.com/watch?v=IcdqGWEXS8A>

Sei libero a dicembre?

Consigli su quali film guardare nel periodo natalizio

| Titolo | Anno | Dove vederlo | Quanto dura |
|-----------------------------|------|--------------|-------------|
| Qualcuno salvi il Natale | 2018 | Netflix | 1h 43m |
| Qualcuno salvi il Natale 2 | 2020 | Netflix | 1h 55m |
| Mamma, ho perso l'aereo | 1990 | Disney + | 1h 43m |
| Mamma, ho perso l'aereo 2 | 1992 | Disney + | 1h 53m |
| The Polar Express | 2004 | Netflix | 1h 40m |
| Let it Snow | 2019 | Netflix | 1h 33m |
| Zampa e la magia del Natale | 2010 | Disney + | 1h 36m |
| Noelle | 2019 | Disney + | 1h 40m |

| | | | |
|---|------|----------|--------|
| Un ragazzo chiamato Natale | 2021 | Netflix | 1h 43m |
| Jingle Jangle | 2020 | Netflix | 2h 2m |
| Holidate | 2020 | Netflix | 1h 44m |
| Il calendario di Natale | 2018 | Netflix | 1h 35m |
| Il miracolo della 34° strada | 1947 | Disney + | 1h 36m |
| Nei panni di una principessa | 2018 | Netflix | 1h 41m |
| Nei panni di una principessa: ci risiamo! | 2020 | Netflix | 1h 38m |

| | | | |
|-----------------------------------|------|--------------|--------|
| Un'eredità per Natale | 2017 | Netflix | 1h 44m |
| Elf- Un elfo di nome Buddy | 2003 | Disney + | 1h 37m |
| Christmas drop: operazione regali | 2020 | Netflix | 1h 35m |
| Il Grinch | 2000 | Netflix | 1h 45m |
| Il Grinch (animato) | 2018 | NOW TV Italy | 1h 30m |

| | | | |
|---|------|---------|--------|
| Un principe per Natale | 2017 | Netflix | 1h 32m |
| Un principe per Natale- Matrimonio reale | 2018 | Netflix | 1h 32m |

| | | | |
|------------------------------------|------|--------------|--------|
| Un principe per Natale- Royal baby | 2019 | Netflix | 1h 25m |
| Un cavaliere per Natale | 2019 | Netflix | 1h 32m |
| A Christmas Carol | 2009 | Disney + | 1h 36m |
| Klaus- I segreti del Natale | 2019 | Netflix | 1h 37m |
| Lo schiaccianoci e i quattro regni | 2018 | Disney + | 1h 40m |
| A Cinderella Story- Christmas Wish | 2019 | Netflix | 1h 26m |
| Get Santa | 2014 | Prime Video | 1h 42m |
| Zampa 2- I cuccioli di Natale | 2012 | Disney + | 1h 28m |
| Lo schiaccianoci in 3D | 2010 | Disney + | 1h 50m |
| Fuga dal Natale | 2004 | NOW TV Italy | 1h 38m |
| Natale in fuga | 2012 | Prime Video | 1h 24m |
| Nightmare Before Christmas | 1993 | Disney + | 1h 16m |
| Un magico Natale | 1985 | Disney + | 1h 30m |
| Ernesto salva il Natale | 1988 | Disney + | 1h 35m |

| | | | |
|---|------|-------------|--------|
| La stella di Natale | 1986 | Disney + | 1h 34m |
| Regali di Natale del falegname Andersen | 2016 | Prime Video | 1h 13m |
| Natale a Mistletoe Farm | 2022 | Netflix | 1h 42m |

Adesso hai solo l'imbarazzo della scelta!

Buon Natale!

SPORT E INCLUSIONE

Quando si pensa allo sport, ed in particolare ad alcune discipline come la ginnastica, la danza o le arti marziali, difficilmente si pensa agli atleti che le praticano pur avendo qualche disabilità.

Invece il mondo dello sport si sta impegnando concretamente per l'inclusione di tutti.

Un esempio di questo impegno è la giornata per ragazzi con disabilità organizzata il 4 dicembre dai maestri di judo ad Oderzo.

La giornata si è svolta al Brandolini, e si è aperta con l'esame per ottenere la cintura nera di tre atlete affette dalla sindrome di Down.

Subito dopo tutti gli atleti presenti si sono allenati insieme, con giochi, percorsi a ostacoli, combattimenti ed esercizi per imparare nuove tecniche divertendosi. Alla fine dell'allenamento, dopo un convegno sull'importanza dell'inclusione per crescere, sono stati consegnati

degli attestati di partecipazione, una medaglia e un CD con alcune composizioni per violino.

La giornata è poi continuata con giochi in palestra e visite guidate al museo che si trova al secondo piano della scuola, fino all'ora di pranzo.

Ciò che rende veramente speciale questa giornata è l'impegno che si sono presi non solo i maestri, ma anche gli atleti, per la riuscita del progetto. Non sono mancati i ragazzi che hanno deciso di dare una mano, per esempio animando i giochi in palestra, facendo da guida al museo, o preparando i percorsi.

E non è da meno l'impegno dei genitori, che hanno cucinato per più di 100 persone.

Quest'evento, durato dalle 9:15 alle 12:30, è stato una mezza giornata piena di umanità ed entusiasmo, in puro spirito natalizio.

Vi lascio la locandina qui sotto.

Jasmine

Domenica 4 dicembre 2022
SPECIALMENTE JUDO A NATALE
EVENTO SPORTIVO SUL TEMA DELLA
INCLUSIONE
Palestra Istituto Brandolini Rota - Viale Brandolini, 6 - Oderzo (TV)

PROGRAMMA:

ore 09.15 ritrovo atleti;
ore 09.15 esame cintura nera FJLKAM;
ore 9.45 breve saluto delle autorità;
ore 9.50 inizio giochi:
- riscaldamento comune;
- percorso durante il quale gli atleti troveranno un volontario al quale eseguire una tecnica semplice come hiza guruma e un'immobilizzazione (3 giri);
- gioco del riccio: dei volontari saranno ricoperti di mollette e gli atleti dovranno staccarle e portarle in un cesto;
- gioco palla di gomma: gli atleti a coppie si muovono sul tatami e se vengono colpiti dalla fitball di gomma devono eseguire una proiezione al compagno;
- combattimento a terra con compagni;
ore 10.50 premiazioni e foto;
ore 11.15 piccolo incontro a tema **L'IMPORTANZA DELL'INCLUSIONE PER CRESCERE** (nel frattempo gli atleti verranno gestiti da volontari che li accompagneranno al museo di storia naturale o li animeranno in palestra;
ore 12.30 pasta per tutti.



ISCRIZIONI (entro il 27 novembre):

Per partecipare all'evento si richiede di inviare una email a judoopietergium@libero.it con indicato nell'oggetto «**Specialmente judo**» entro domenica 27 novembre.
All'interno della email indicare **nome, cognome, sesso, data di nascita, cintura dell'atleta iscritto ed eventuali note** utili alla miglior gestione della situazione.
Indicare inoltre quante **persone si fermano a pranzo** (gratuito) ed eventuali esigenze o intolleranze.
Possono iscriversi atleti di tutte le età e categorie senza distinzione.
Si invitano gli insegnanti e gli accompagnatori delle società aderenti a partecipare in judogi.
La partecipazione è gratuita ma si richiede la massima collaborazione nell'avvisare tempestivamente della presenza o della assenza degli atleti.

INCONTRO A TEMA:

L'IMPORTANZA DELL'INCLUSIONE PER CRESCERE

Dalle 11.15 alle 12.15, presso la sala multimediale dell'istituto, verrà organizzato un incontro che affronterà il tema dell'inclusione come occasione di crescita per tutti.
Interverranno professionisti del settore per confrontarsi sul tema ed esporre le proprie esperienze.
L'evento è aperto a tutti.

INCONTRO A TEMA:

L'IMPORTANZA DELL'INCLUSIONE PER CRESCERE

Dalle 11.15 alle 12.15, presso la sala multimediale dell'istituto, verrà organizzato un incontro che affronterà il tema dell'inclusione come occasione di crescita per tutti.
Interverranno professionisti del settore per confrontarsi sul tema ed esporre le proprie esperienze.
L'evento è aperto a tutti.

PRANZO:

Per il pranzo sarà possibile, per chi ha piacere, concludere l'evento con una pasta gratuita tutti assieme nelle strutture dell'Istituto Brandolini.
Per partecipare si chiede di specificare il numero di adesioni tramite l'email di iscrizione o tramite nuova email con stesso oggetto «**Specialmente judo**» entro domenica 27 novembre.

SOCIETA' ORGANIZZATRICE:

La società organizzatrice ASD Judo Opietergium declina ogni responsabilità in merito ad eventuali danni alle persone ed alle cose di atleti o terzi derivanti dalla manifestazione o in conseguenza di essa prima durante e dopo lo svolgimento della stessa e si riserva di modificare il regolamento in base alle circostanze.
Il presente regolamento ha valore di invito.
Per qualsiasi informazione è possibile contattare la società tramite email a judoopietergium@libero.it oppure telefonicamente al numero **348 72 01 892**

Elisabetta II - la regina del Regno Unito

La regina Elisabetta II, è nata a Londra il 21 aprile 1926 ed è morta nel Castello di Balmoral l'8 settembre 2022. È stata regina del Regno Unito dal 6 febbraio 1952 all'8 settembre 2022.

Era la figlia maggiore del Duca di York, che diventò re con il nome di Giorgio VI.

Dopo aver servito Auxiliary Territorial Service durante la seconda guerra mondiale, nel 1947 sposò il principe Filippo Mountbatten, dal quale ebbe quattro figli: Carlo III, suo successore, Anna, Andrea ed Edoardo.

Salì al trono come regina a soli 25 anni, alla morte del padre, il 6 febbraio 1952.

Venne incoronata il 2 giugno 1953 nell'abbazia di Westminster. Ha assistito a importanti cambiamenti tra i quali la devoluzione del potere nel Regno Unito, la vicenda del rimpatrio della costituzione canadese e la decolonizzazione in Africa con il

rafforzamento delle nazioni di cui è stata Capo.

Circa 150 milioni di persone nel mondo sono stati sudditi di Elisabetta II.

Oltre che governatore supremo della Chiesa d'Inghilterra, era anche comandante in capo delle forze armate, Signora dell'Isola di Man e sovrana di Jersey e Guernsey. In quanto sovrana del Regno Unito, ha nominato quindici primi ministri: i più numerosi sono stati i primi ministri e i governatori degli altri Stati membri del Commonwealth.

Il suo regno, che durò 70 anni e 214 giorni, è stato il più lungo della storia britannica, avendo superato il 9 settembre 2015 il record precedente detenuto dalla sua trisavola Vittoria, e il secondo più duraturo della storia tra quelli storicamente accertati, dietro solo al regno del Re del Sole, Luigi XIV di Francia.

Emma Minuzzo



REGINA ELISABETTA II



PRINCIPE FILIPPO

I figli della regina Elisabetta e del principe

Filippo



CARLO III SUCCESSORE
AL TRONO



ANNA PRINCIPESSA
REALE



ANDREA DUCA
DI YORK



EDOARDO CONTE
DI WESSEX

IL PRIMO SOCCORSO

Cosa fare in caso di emergenza

Sabato 12 novembre la scuola ha organizzato per tutte le classi terze un incontro con degli operatori della Protezione Civile: un'associazione di volontari qualificati che aiutano il Pronto Soccorso e che molto spesso partecipano ad eventi per garantire una presenza medica in caso di bisogno.

Appena arrivati i volontari si sono presentati e ci hanno spiegato che cosa avremmo fatto nelle ore successive. Ci sarebbe stata una prima parte espositiva e successivamente una pratica. I volontari hanno iniziato la spiegazione aiutandosi con una presentazione power point e dei video realizzati dai bambini delle elementari che precedentemente avevano seguito anche loro il corso.

Questi video presentano alcuni casi di emergenza che possono

verificarsi nella vita di tutti i giorni.

Nel caso in cui una persona si senta male in nostra presenza o comunque sia richiesto il nostro intervento **è necessario:**

-capire cosa sia successo;

-verificare se il paziente è cosciente o no facendo pressione appena sotto la clavicola per capire se reagisce;

-in caso di incoscienza verificare se respira o meno;

-chiamare i soccorsi.

Bisogna chiamare il 118 (numero per le emergenze sanitarie in Veneto) ed essere precisi nel fornire le indicazioni relative al posto in cui ci si trova e, se ciò non fosse possibile, almeno indicare dei punti di riferimento che servano ad orientarsi nel territorio.

Oltre a queste informazioni è necessario mettere al corrente l'operatore delle condizioni del paziente e saper rispondere a tutte le domande che verranno poste, le quali variano a seconda della situazione descritta, in modo che l'operatore del pronto soccorso possa guidare passo passo nella gestione dell'emergenza.

I volontari ci hanno illustrato **tecniche e modi** per agire correttamente nell'attesa dei soccorsi.

FAR ASSUMERE LA POSIZIONE LATERALE DI SICUREZZA: il braccio più vicino al soccorritore va steso verso l'esterno con il palmo verso l'alto, l'altro va piegato facendo toccare la mano alla spalla opposta, il ginocchio dello stesso lato del braccio piegato va piegato ed infine il soccorritore deve posizionare il malcapitato sul fianco tirandolo a sé.

Questa tecnica si può applicare soltanto se si è sicuri che colui che ha perso i sensi NON abbia subito un trauma.

PRATICARE IL **MASSAGGIO**

CARDIACO: inginocchiarsi vicino alla vittima, posizionare le mani nel centro del torace una sopra l'altra e iniziare ad applicare pressione dandosi forza con le spalle. Per un corretto massaggio cardiaco bisogna ripetere l'operazione almeno trenta volte. Se il cuore ricomincia a battere ci si ferma, altrimenti si deve continuare ed eventualmente utilizzare un defibrillatore.

UTILIZZARE IL **DEFIBRILLATORE:**

Se dopo la tecnica precedente il cuore non ricomincia a battere, e se si è vicini ad un defibrillatore semiautomatico esterno (DAE) bisogna:

- 1 accedere al dispositivo;
- 2 prendere le piastre, staccare la pellicola e posizionare le piastre dove viene indicato dal disegno;
- 3 attendere l'analisi del DAE, e solo se la voce preregistrata dirà: "shock consigliato" o istruzioni simili si potrà procedere premendo il pulsante

lampeggiante contrassegnato dal fulmine.

I defibrillatori nel Comune di Salgareda sono posizionati nei luoghi sotto indicati:

- a Vigonovo vicino al capitello;
- a Salgareda davanti all'asilo, in prossimità delle strisce pedonali;
- a Campo di Pietra di fronte al bar "L'epoca", uscendo dal parcheggio che si trova appena imboccata la via per raggiungere la chiesa;
- a Campobernardo arrivando da Campo di Pietra prima della pizzeria "Da Cracco" a destra, in corrispondenza della svolta.

PRATICARE LA **TECNICA DI DISOSTRUZIONE DELLE VIE AEREE**: esistono due modi per praticarla. L'uno consiste nel colpire la schiena con un movimento ritmico che va dal

basso verso l'alto, finché l'oggetto/boccone viene espulso. L'altro (chiamato **manovra di Heimlich**) consiste nel posizionarsi dietro la persona che sta soffocando, mettere le braccia attorno alla vita al livello del diaframma, chiudere una mano a pugno e afferrarla dentro l'altra e praticare contro l'addome delle rotazioni dal basso verso l'alto in modo deciso fino all'espulsione dell'oggetto/boccone.

Infine abbiamo provato a mettere in pratica alcune tecniche che ci erano state appena spiegate utilizzando dei manichini.

Questa attività è stata molto utile perché grazie ad essa ora possiamo riuscire a soccorrere una persona in caso di emergenza.

Pensiamo anche che sia un'attività valida da riproporre negli anni successivi.

Camilla Chiara

Mariagiulia Poletto

Sara Zoppè

SPAZIO LETTURA

A CURA DI AURORA ROSSETTO


Le vacanze, si sa, sono il periodo migliore per dedicarsi alla lettura con tranquillità.

In questa rubrica vi consiglio dei libri già letti da me, che vi potrebbero piacere.

Iniziamo da...

“OPS...”

Ops è un thriller per ragazzi scritto da Roberto P. Tartaglia, nel quale si parla di un ragazzino di nome Axel, che ha la sindrome di Tourette. Axel non ha nessun amico a scuola e, mentre cerca di scappare da due bulli, rimane chiuso in un escape room. Nel percorso della storia, Axel, farà amicizia con i due bulli, dei quali non conosce nemmeno il nome pur essendo loro suoi compagni di classe, e di Ela, l'unica sua compagna di cui sa il nome. Insieme i quattro scopriranno i segreti nascosti dal preside e da una loro professoressa, la Masìa.

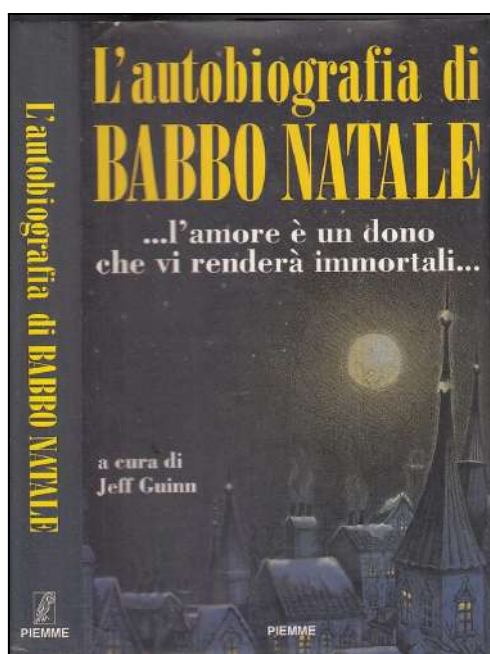


“AZZURRA”



Azzurra è un libro di Laura Cristini, che racconta la storia di una teenager, che dopo aver vissuto una brutta situazione a scuola si ritrova a fare un viaggio alle Hawaii. Lì troverà l'amore più inaspettato della sua vita, riacquisterà fiducia in se stessa e si farà molti amici, ma anche qualche nemico. Insomma, la storia ci insegna che non ci si deve abbattere per nulla al mondo perché i problemi sono come le onde e prima o poi si risolvono.

“L'autobiografia di BABBO NATALE ...l'amore è un dono che vi renderà immortali...”



Come può suggerire il titolo, in questo libro si raccontano le avventure che passa San Nicola: la sua vita in terra, il suo “funerale”, le nuove amicizie, i nuovi amori, l’immortalità, i “regali”, le fabbriche di giocattoli e l’invenzione della slitta.

(ringrazio mia zia Federica per avermi prestato questo libro che sono stata molto felice di leggere)

“KAIRÒS *un giorno in Magna Grecia*”

Un libro di Rosa Tiziana Bruno, nel quale si parla di un'amicizia tra due ragazzini di diverse epoche: Elena, una ragazza del nostro tempo, e Phil, un ragazzo proveniente dalla Magna Grecia. Phil la porta nella sua epoca e la ragazzina diventa una propria e vera “filosofa”.



“L' Ickabog”

Un libro realizzato dalla famosa scrittrice della saga di Harry Potter, J. K. Rowling, nel quale, dei ragazzini ormai rimasti orfani, incontrano la creatura più temuta di tutto il regno: l'Ickabog.



Bene, per ora è tutto. Al prossimo giornalino!

Io leggo perché...

Qualcuno di voi si sarà accorto che è apparso questo banco a scuola con doni preziosi e magari si sarà chiesto di cosa si trattasse.



Ebbene sono i libri acquistati e regalati a noi tutti grazie all'iniziativa **#ioleggoperché**. Voi potete guardarli, sfogliarli e farvi affascinare da essi. Poi da gennaio potrete anche averli in prestito!

Il **GRAZIE** va a quanti tra voi hanno scelto un libro per ampliare la nostra biblioteca accompagnando nonni e genitori per l'acquisto e a tutti gli altri che hanno avuto per noi questo bel pensiero.

L'ANGOLO DELLO SCRITTORE

IL FANTASMA DI BABBO SPETTRALE

Siamo a casa di Kate Haling, nella periferia di Salisburgo, in Austria.

Un giorno la ragazza, quando compì diciassette anni, smise di essere vivace e solare come una volta.

Era diventata strana e parlava solo di cose strane, come se fosse diventata improvvisamente pazza.

Parlava solo di Babbo Spettrale, che era come Babbo Natale, ma non portava i regali ai bambini: nel suo sacco teneva tutte le paure della gente del villaggio.

Nessuno sapeva chi fosse Babbo Spettrale perché non lo conosceva nessuno.

Kate, però, non era l'unica pazza della famiglia, infatti anche suo nonno vedeva i fantasmi e quindi venivano presi entrambi per pazzi.

Un giorno Kate e suo nonno erano usciti a fare un giro per il bosco dietro a casa di Kate.

Improvvisamente sentirono un rumore che proveniva dal Bosco Oscuro, che si trova dopo il Bosco Chiaro dove erano andati loro due.

Dopo qualche istante sentirono una voce e videro un fantasma che apparve davanti a loro e disse: "Sono io, Babbo Spettrale. Vi sono mancato? Ne è passato di tempo da ieri vero Kate? Alle dieci di sera sono entrato in camera tua, ti ricordi? Beh, non importa. Venite con me."

In quel momento nonno e nipote fuggirono e raccontarono tutto alla gente del villaggio, di nuovo.

Chiaramente le persone non credettero a una sola parola e il sindaco del villaggio chiamò un dottore. Egli, però, aveva la fama di compiere stranezze e di avere idee fuori dal comune. Se qualcuno avesse visto i suoi esperimenti, avrebbe capito che il

dottore spesso non sapeva neanche cosa stava facendo.

Il Sindaco chiese a questo folle dottore di cercare una soluzione al problema di Kate e suo nonno.

Allora lui prese la nipote e il nonno e li portò nel suo laboratorio.

Fece distendere il nonno da una parte di uno strambo marchingegno, e la nipote Kate dall'altra.

Accese il macchinario e: "BOOM!!!".

Per un errore di sbadataggine li aveva fatti distendere nella macchina sbagliata.

Si trasformarono entrambi in due fantasmi, che oggi sono chiamati: "I FANTASMI DELLA FAMIGLIA HALING".

Da quel giorno in paese non si videro mai più né il nonno, né Kate, ma si dice che ora siano insieme a Babbo Spettrale e lo aiutino a portare le paure alle persone.

Emma Minuzzo

Giochi in lingua

a cura di Iustin Tataru



Name: _____

Created with TheTeachersCorner.net Word Search Maker

W E
 U V
 C V C B
 F O N K
 D M R R J O
 M Z Ü G O E
 C K D C Z V N O
 P J V A V T E A
 O M S B R I E D D F
 L Ñ U D A D I V A N
 Í X C Y S M E Y G R E Ú
 K D A A F E M R E D B Y
 E S N T R D L A N B Z J Y Ü
 L I O Q U T O O V N M X S Í
 N E B E F F L I Y A B I E E Z E
 V O R B N U O G F O H N E I R N
 E S N S J N E K R T I O D Á V C Q V
 M D E I D A G E Ì F T C Z Z S E I T
 J L O T L D V O N W S A X I B Z A W D K
 Í U M A A F I S A A A J I D A V F R F R
 I S C U L D X D B B P U T E T Á L R C B R F
 B S E N O I C A C A V L R Z E N E E E U O U
 U J K S E C J Í D P Í Z Ü I D Ó G B A S V I L M
 K K I Ñ C O S E T N A U G N F A O Ú U U S X Q W
 T I Ú W Á O H T W E P N S E E L L G I X R Z J O R Z
 Í F V Y S W C F X U I T U L O A H C Ú L J I V Z R P
 D P S S
 Q Z X T
 Í Z T E
 I G Q Í

MUNECO
 REGALOS
 RENO
 DUENDE
 TRINEO
 DE
 BOTASAIT
 NAVIDAD
 BOTIN
 CARAMELO


DE
 PAPA
 LUCAS
 NIEVE
 VACACIONES
 NAVIDAD
 BOLAS
 CHOCOLATE
 BASTONES
 FUEGOS

NIEVE
 NOEL
 CORONA
 DICIEMBRE
 ARBOL
 FORFAIT
 DE
 GUANTES
 DE
 ARTIFICIALES

Name: _____

winter

Complete the crossword puzzle below



Created using the Crossword Maker on TheTeachersCorner.net

Across

2. is red and green. Is typical of Christmas.
8. if they light up they rise to the sky and burst
11. . it is full of decorations
14. is plump and is good. He has little friends.
15. are spectacular and bright. Are used as decorations
17. . are red and white. Are sweet.
18. They keep warm and are made of cloth.
19. Have fun in the snow.
20. is white and cold. It has got scarp.

Down

1. is brown and it has got horn.
3. . It is sturdy and made of leather
4. . is brown and soft. it is covered with chocolate and contains some
5. is low and work a lot. Is friend of Santa Claus.
6. is hot and brown. Is a drink.
7. It's the season with the most snow.
9. . are colored and Glistening. are round.
10. are beautiful and are colorful.
12. takes you up the mountain.
13. You have fun during them.
16. is very beloved and everyone is waiting for her in the morning.

Giochi di parole: la zeppa

Con le parole è possibile creare molti giochi divertenti. Quello che vi proponiamo questo mese è la zeppa!

Il gioco consiste nell'inserire una lettera in ogni parola per ottenerne un'altra.

Esempio: LIBRO -> LIBERO

Ora provate voi!!

OROGRAFIA

CIGLIO

INSISTENTE

FELCE

MITO

VEDE

PINETA

EBBE

MANDOLA

SALTA

RICCO

SPERA

PRATERIA

GRADINATA

CORTO

NEVOSO

SCIOCCO

PESANTE

LATTANTE

LA REDAZIONE

Coordinamento: Prof. Riccardo Giacomini, prof.ssa Federica Montagner, Prof.ssa Susi Pascon, Prof. Mauro Petolicchio, Prof.ssa Alice Sartor.

Impaginazione e grafica: Prof.ssa Alice Sartor.

Redattori: Gabriele Basile, Emma Minuzzo, Aurora Rossetto, Jasmine Maffeo, Iustin Tataru, Shany Scardino, Aurora Migotto, Teresa Traverso

Un ringraziamento speciale va alle alunne di 3[^]C Chiara Camilla, Mariagiulia Poletto e Sara Zoppè per l'articolo sul progetto di pronto soccorso.

Coloro che desiderano inviare materiale o contattarci possono farlo tramite l'indirizzo di posta elettronica redazione@icsalgareda.edu.it